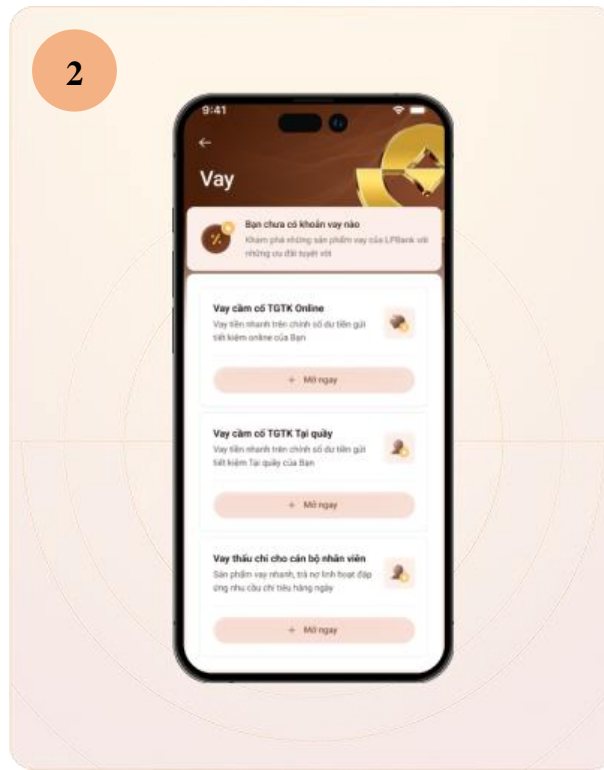


Hướng dẫn Vay cầm cố tiền gửi tiết kiệm tại quầy



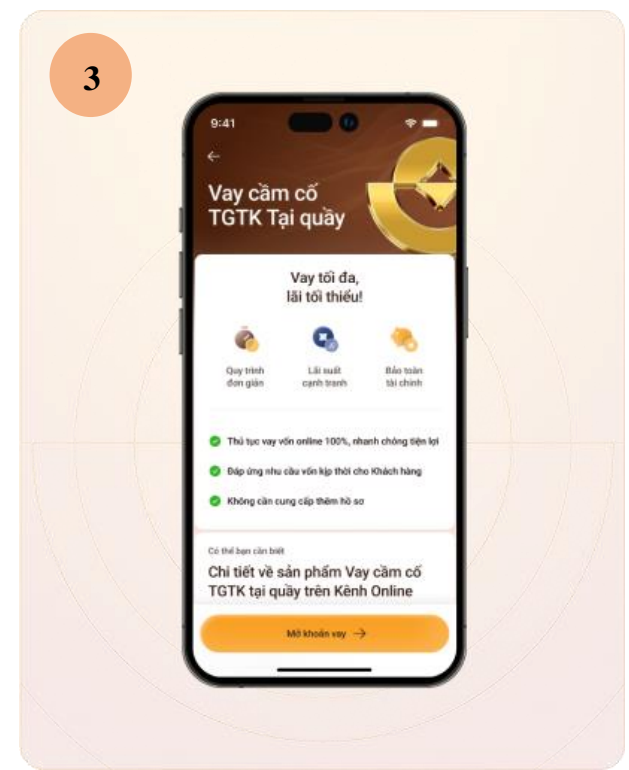
Truy cập “Khoản vay”

Truy cập ứng dụng LPBank, chọn “Khoản vay” tại màn hình trang chủ hoặc trong mục “Tiện ích mở rộng”.



Chọn sản phẩm vay

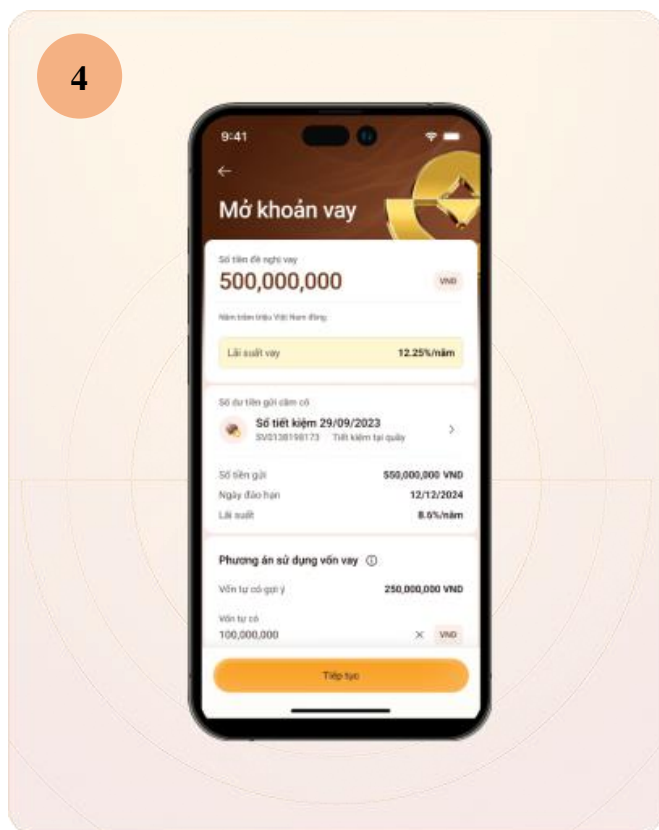
Chọn sản phẩm “Vay cầm cố TGTK tại quầy để xem thông tin chi tiết.



Chọn “Mở khoản vay”

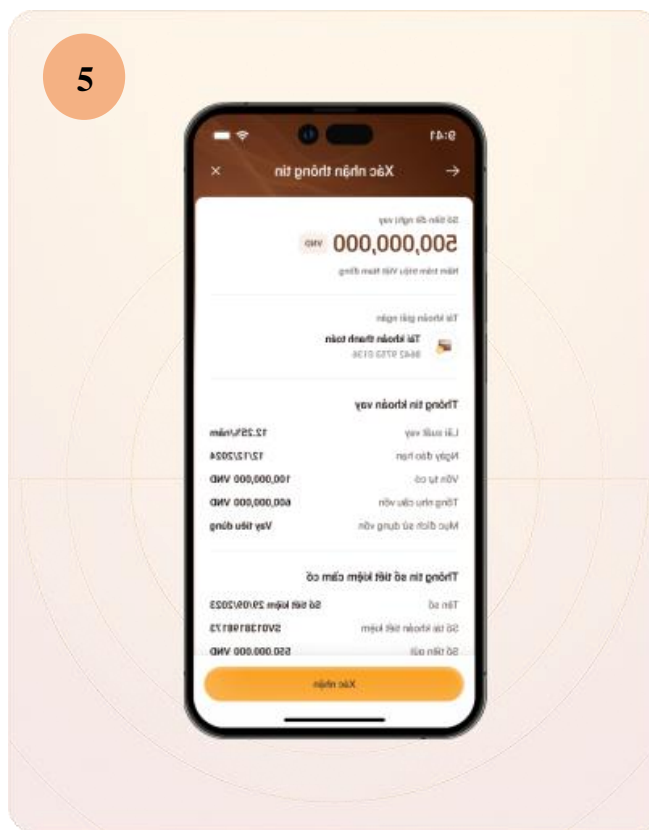
Sau khi nắm rõ thông tin sản phẩm, chọn “Mở khoản vay”.

Hướng dẫn Vay cầm cố tiền gửi tiết kiệm tại quầy



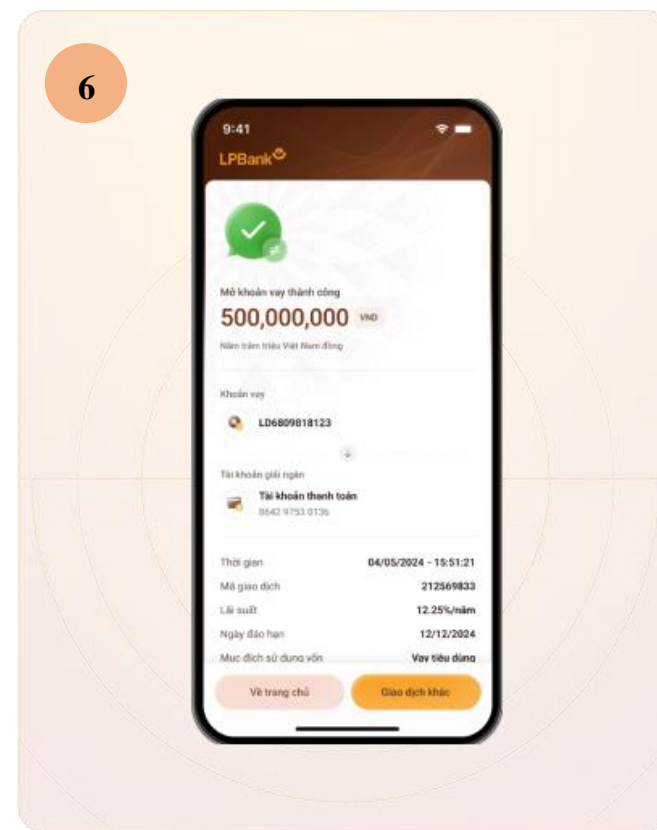
Nhập thông tin mở khoản vay

Nhập đầy đủ các thông tin theo biểu mẫu có sẵn và chọn “Tiếp tục”.



Xác nhận thông tin và giao dịch

Xem lại toàn bộ thông tin đăng ký và chọn “Xác nhận”, sau đó xác thực giao dịch bằng LPB OTP.



Mở khoản vay thành công

Khách hàng mở khoản vay thành công