

CẬP NHẬT THÔNG TIN SINH TRẮC HỌC VÀ ĐỊNH DANH KHÁCH HÀNG TRÊN APP LPBANK

THEO THÔNG TƯ 17 VÀ 18/2024/TT-NHNN

Theo Thông tư 17 và 18/2024/TT-NHNN, Quý khách hàng cần định danh và cập nhật thông tin sinh trắc học **trước ngày 01/01/2025** để giao dịch không bị gián đoạn khi sử dụng dịch vụ của LPBank.

Lưu ý:



Khách hàng cần chuẩn bị CCCD gắn chip và điện thoại đã cài đặt App LPBank



Thiết bị phù hợp để cài đặt app

- Hệ điều hành Android 5.0 trở lên
- Hệ điều hành iOS từ 13 trở lên



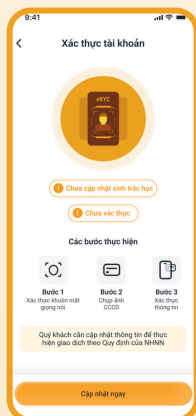
Sử dụng thiết bị có hỗ trợ NFC (công nghệ kết nối không dây) để định danh bằng CCCD gắn chip

Bước 1



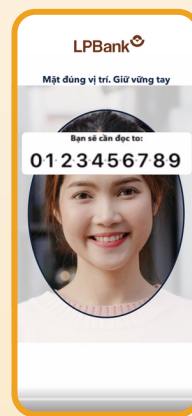
- Chọn xác thực thông tin
- Chọn "Cập nhật ngay"

Bước 2



Chọn loại giấy tờ tùy thân phù hợp

Bước 3



Đưa mặt vào khung hình và đọc chuỗi số xuất hiện trên màn hình

Bước 4



Chụp hai mặt CCCD theo hướng dẫn

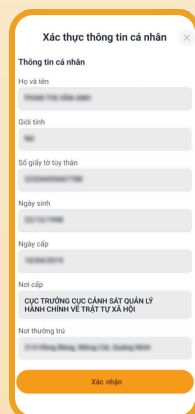
Bước 5



Thực hiện quét NFC và làm theo hướng dẫn



Bước 6



Kiểm tra các thông tin > chọn "Xác nhận"

Bước 7



Xác thực thành công

Chúc Quý khách giao dịch an toàn và tiện lợi trên App LPBank